

# ELEVADOR & CINTA TRANSPORTADORA

# ELB

*Galvanizado - atornillado*  
**FIJO o MÓVIL**  
*con altura ajustable*



**TSC**

*Alfombra de salida Célula de secado*

**TDC**  
*Alfombra de distribuidor de la célula de secado*



Elevador **FIJO**  
*Posición 80°/90°*

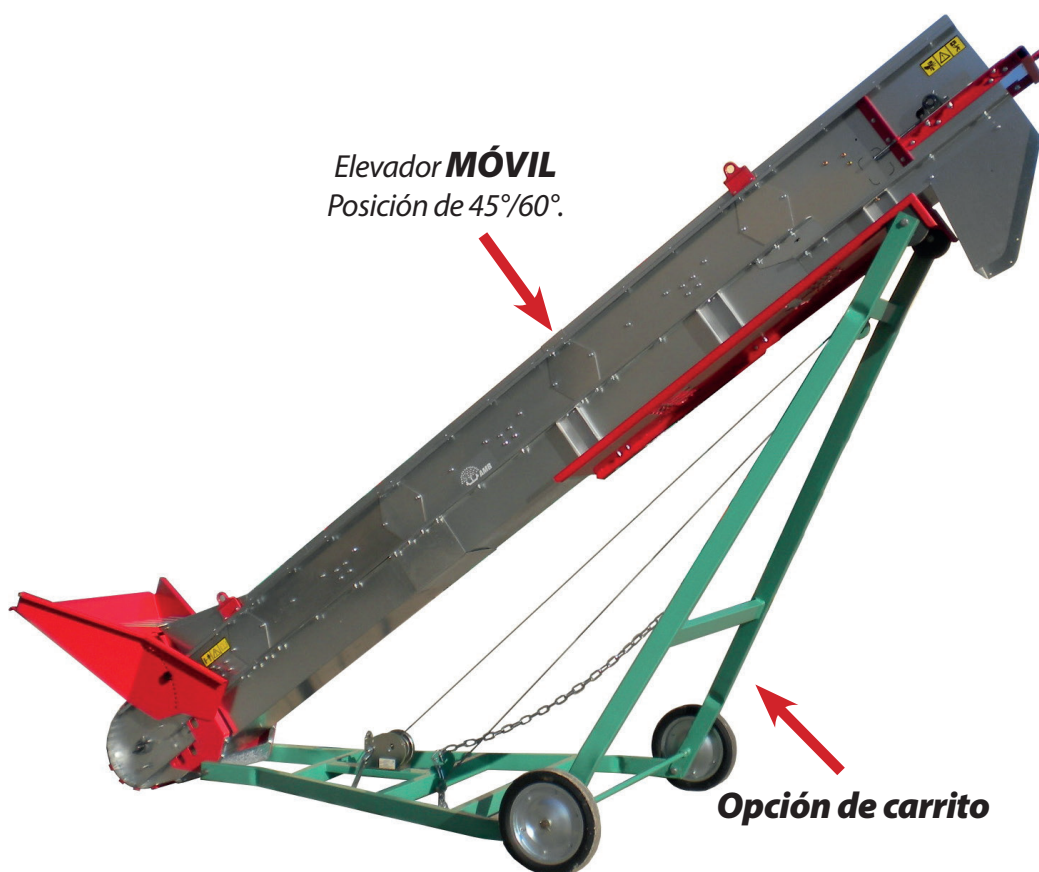
*Kit de fijación*



**TSP**

*Alfombra plana simple*

Elevador **MÓVIL**  
*Posición de 45°/60°.*



*Opción de carrito*

**Fabricante de máquinas agrícolas para la cosecha y el trabajo de las frutas**



**A M B Rousset**  
impasse du Tilleul  
38470 BEAULIEU - France



Tél : +33 (0) 4 76 36 73 73  
Fax : +33 (0) 4 76 36 70 82  
E-mail : [export@ambrousset.com](mailto:export@ambrousset.com)  
[www.amb-rousset.com](http://www.amb-rousset.com)

# ELEVADOR & CINTA TRANSPORTADORA

## Características técnicas

	ELB	TGB
<b>Rendimiento</b>	Rendimiento de 3 a 10 toneladas* / hora * <i>Dependiendo del producto</i>	Rendimiento de 3 a 20 toneladas* / hora * <i>Dependiendo del producto</i>
<b>Motorización</b>	Motorreductor trifásico (1,1 kW) con velocidad fija o variable mediante accionamiento mecánico. A la izquierda en la dirección del producto	
<b>Chasis</b>	Estructura galvanizada atornillada en tramos de 0,50 m o 1 m atornillados en chapa plegada	
<b>Cinta transportadora</b>	Ancho de banda: 300, 400, 500 o 600 mm	
	Cinta de PVC (verde) con lamas rectas de PVC h60 paso 150mm para elevador de 45°/60°. Cinta de PVC (verde) con listones de PVC inclinados h60 paso 120mm para los elevador de 80°/90°.	Cinta de PVC verde liso
	Tensión de la correa en 1 punto mediante la traslación del rodillo del cabezal	Tensión de la correa en ambos extremos por traslación de los rodillos
<b>Tolva</b>	Tolva incluida con la elección sin cargo adicional: Ancho de tolva estándar de 1 m o tolva Micro	
<b>Tambor</b>	Tambor de transmisión mecanizado y curvado para un buen centrado de la correa	
<b>Rodillos de sujeción</b>		Rodillo de retención de la cinta transportadora para los TGB largos 4 a 5m : 1 rollo / 6 a 8m : 2 rollos 9 a 11m : 3 rodillos / >12m : 4 rodillos
<b>Seguridad</b>	Mecánicos y cinta de cangilones totalmente protegidos bajo cubierta (de acuerdo con la legislación laboral) Cumple las normas CE	
<b>Longitud</b>	de 1,50 m a 9 m en pasos de 0,5 m	de 2,50 m a 24 m en pasos de 0,5 m
<b>Anchura</b>	300 - 400 - 500 - 600 mm	
<b>Altura</b>	ajustable	
<b>Peso</b>	según el modelo (longitud y anchura)	
<b>OPCIONES</b>		
<b>Tolva</b>	<ul style="list-style-type: none"> <li>✓ Tolvas: - Tolva MICRO</li> <li>- Tolva estándar</li> <li>- Tolva recta con extensión extraíble (entrada frontal o lateral)</li> <li>- Anchura de la tolva 1 m 80</li> <li>- Anchura de la tolva 2 m 60</li> </ul>	
<b>Kit</b>	<ul style="list-style-type: none"> <li>✓ Kit de rascadores de la cinta inferior</li> <li>✓ Kit de montaje SAE</li> </ul>	
<b>Carro y patas</b>	<ul style="list-style-type: none"> <li>✓ Carro ECO</li> <li>- Modelo de rueda de poliamida sin cojinete elevador ECO + ajuste de altura por deslizamiento (ELB0005)</li> <li>✓ Carro para ELB de hasta 6m</li> <li>- Rueda sobre rodamiento de Ø400 + ajuste de altura mediante cabrestante</li> <li>✓ Pie fijo para la elevación (a menudo utilizado en los residuos) (ELE0199)</li> </ul>	<ul style="list-style-type: none"> <li>✓ Pies (ELB0033)</li> <li>hasta 7m = 2 pies</li> <li>&gt; 7m = 1 pie cada 3 m como máximo</li> </ul>
<b>Cinta transportadora</b>	<ul style="list-style-type: none"> <li>✓ Banda de sellado en ambos lados de la estera</li> <li>✓ Banda de alimentación</li> <li>✓ Banda con borde de contención</li> </ul>	
<b>Regulador mecánico</b>	✓ MotoVarioCaja de cambios mecánica (ELE0045)	
<b>Regulador electrónico</b>	✓ Regulador electrónico (todos los anchos)	
<b>Inversor</b>		✓ Inversor (4560002)
<b>Longitud</b>	✓ Longitud: de 9,5 m a 10,5 m en pasos de 0,5 m (fijo sin carro)	

## → Tolvas

ELEVADOR		300 mm	400 mm	500 mm	600 mm
<b>TOLVA</b>	<b>MICRO</b>	ELE0188	ELE0189	ELE0212	ELE0207
	<b>1 M (estándar)</b>	ELE0156	ELE0194	ELE0213	ELE0209
	<b>0,40 M (derecha)</b>	ELE0206			
	<b>0,50 M (derecha)</b>		ELE0198		
	<b>0,60 M (derecha)</b>			ELE0217	
	<b>0,70 M (derecha)</b>				ELE0210
	<b>1,80 M</b>	ELE0002			
	<b>2,60 M</b>	ELE0003	ELE0185		




**Tolva 2 600mm**  
(ELE0003 et ELE0185)

**Tolva 1 800mm**  
(ELE0002)

**Tolva MICRO**  
(ELE0188 - ELE0189-ELE0212-ELE0207)

**Tolva ESTÁNDAR**  
(ELE0156 - ELE0194-ELE0213-ELE0209)




**Tolva recta con extensión**  
(ELE0206 - ELE0198-ELE0217 - ELE210)

## → Cintas transportadoras



**Alfombras de brida**  
**alfombra de sellado**  
(ELB0140)



**Alfombras con un labio de**  
**capacidad y la cinta alimentaria**  
(ELB0139 et ELE0205)

## → Chariots



**Carretilla elevadora**  
**móvil**

Modelo pequeño (ELE0157)  
(para ELB 3m y 3m50)  
Modelo mediano (ELE0158)  
(para ELB 4m y 4m50)  
Modelo móvil grande (ELE0159)  
(para ELB de 5m a 6m)



**Carretilla elevadora**  
**en un camión fijo**  
(ELB0005)

## → Alfombra



**TSC**

*Alfombra de salida de la celda de secado*



**TDC**


*Alfombra distribuidora de células de secado*



*Pies para alfombras  
Option ELB003*



*Puerta de distribución con control  
por cable*



*Alfombra distribuidora de células  
Se suministra en módulos de 6 m*