

TREMIÉ
Modulable en kit

TRE



Option sortie vibrante

Matériel pour la récolte et le travail des fruits



A M B Rousset
impasse du Tilleul
38470 BEAULIEU - France



Tél : +33 (0) 4 76 36 73 73
Fax : +33 (0) 4 76 36 70 82
E-mail : contact@ambrousset.com
www.amb-rousset.com

TREMIE MODULABLE EN KIT TRE

Caractéristiques générales

Conçue sur le modèle de nos séchoirs à étages qui ont fait leurs preuves depuis 10 ans voici la trémie modulaire en KIT.

En 2x2 m ou 2,5x2,5 m, elle peut stocker après lavage (dans ce cas, on peut lui adjoindre un ventilateur) avant écalage ou après séchage.

L'évacuation s'effectue grâce à un vibreur de 0,17 kW (en option) afin de réguler le débit ou par une ouverture rapide.

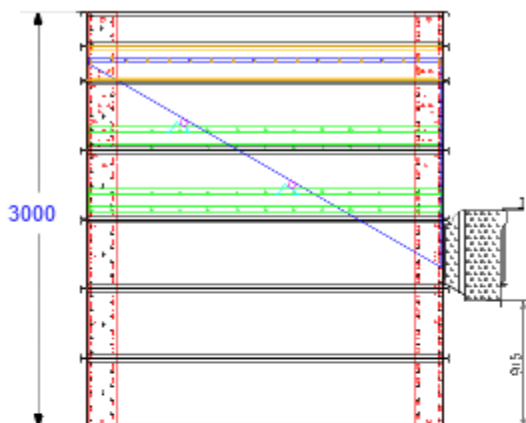
La hauteur standard de vidange de la trémie se trouve à 1,05 m du sol. L'ensemble étant modulable, elle peut facilement se placer à ras du sol ou à 1,50 m pour déverser dans un séparateur. La hauteur standard de la trémie est de 3 m, sa capacité peut augmenter en ajoutant des rehausse.

Caractéristiques techniques

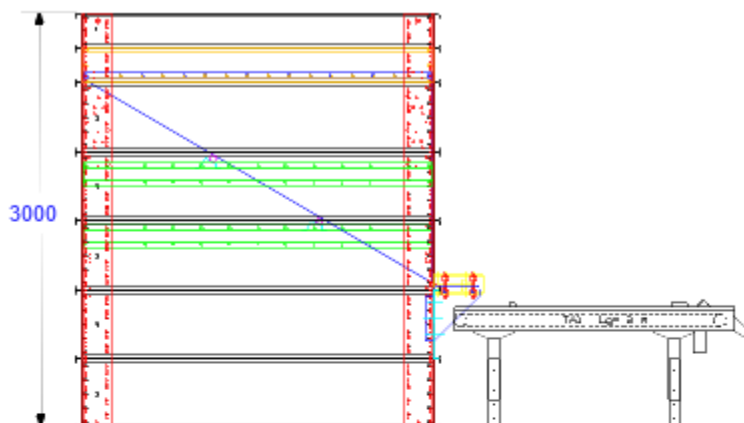
	2x2 m	2,5x2,5 m	3x2,5 m
Volume de l'entonnoir	1,76 m ³	3,38 m ³	4,05 m ³
Volume TOTAL			
3 m	4,76 m ³	6,30 m ³	7,56 m ³
+ 1 m de rehausse (par le haut)	8,76 m ³	12,55 m ³	15,06 m ³
+ 2 m de rehausse (par le haut)	12,76 m ³	18,80 m ³	22,56 m ³
+ 3 m de rehausse (par le haut)	16,76 m ³	25,05 m ³	30,06 m ³

	Hauteur de vidange
En standard (avec sortie manuelle)	915 mm
Avec option sortie vibrante	1058 mm Ou 1305 mm
Avec option sortie vibrante + kit de rehausse de 500 mm	1805 mm

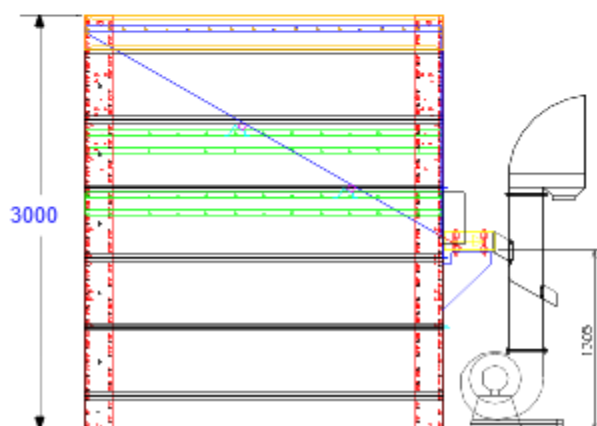
Configuration sortie manuelle



Configuration sortie vibrante



Configuration avec SEP 1500 noix sèches



Configuration sortie à 500 mm

